


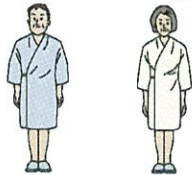










④ 《経皮的冠動脈形成術（PCI）鼠径動脈穿刺を受けられる患者さまへNo.1》




- ☆ 入院から退院までの予定をお知らせいたします。
- ☆ わからないことや質問がありましたら看護師にお尋ねください。
- ☆ スタッフ一同安心して入院生活が送れるようお手伝いさせていただきます。

那 須 赤 十 字 病 院
() 病 棟

日付	入院日	検査前日	検査当日（検査前）	検査当日（検査後）
薬	検査の内容により薬が変わることがあります。 	朝飲んでる薬があるときには、医師の指示された薬を飲んでください。	指示の内服薬を内服してください。 	指示された薬を飲んでください。 
治療 処置		治療のため（ソケイ・手首・肘）のむだ毛をそります。 足の甲に印を付けます。 希望時シャワーをお使いください。	点滴前に検査着とT字帯に着替えます。必要時尿管を挿入します。 ()時から検査です。30分前には家族に来てもらって下さい。 ()時に（右手・左手）から点滴をします。	検査終了後と1時間後・2時間後・4時間後に、血圧・脈拍・カテーテル挿入部からの出血がないか確認します。 検査が終わってから約5時間後、医師の診察があります。点滴は継続します。 
活動	病棟内は自由に歩けます。 		ベッドで検査室へ行きます。	ベッドで病室に戻ります。約5時間ほど仰向けで安静にしてください。詳しい安静時間はその都度説明します。 
検査	必要時に採血、レントゲン等の検査があります。	心電図室で胸に印をつけます。	検査室へ行く前に血圧・脈を測ります。	帰室後2時間後に病室で心電図をとります。 
食事	食事は食べられます。 	21時以降は水分のみです	午前検査の場合、朝食は食べられません 午後検査の場合、朝食は1/2食べられその後検査まで絶飲食です。	検査が終了したら、水、お茶などを飲むことができます。 1時間後に仰向けのまま食事が食べられます。 
説明	看護師より入院生活の説明があります。医師より検査の説明後、承諾書を預かります。診療計画書をお渡しします。薬剤師から薬の説明があります。 	看護師から検査の準備と注意事項についての説明があります。	検査中は家族の方の待機が必要です。 	看護師から安静時間の説明があります。医師より検査結果の説明と退院についての説明があります。

※ 病状により、予定が変更になる場合がございますので、ご了承ください。

＜経皮的冠動脈形成術（PCI）鼠径動脈
穿刺を受けられる方へ＞

1日目	退院日
指示された薬を飲んでください。	
朝、血圧・脈拍・検査部位の状態を観察します。 医師が検査部位の診察をし、テープ・ガーゼ をはずして、カットバンを貼ります。 尿管を抜きます。	
	
	
	
栄養士からの食事指導を希望される方は、 看護師まで申し出てください。	薬剤師から薬の説明があり ます。 看護師から書類をお渡し、 退院後の生活についての説 明があります。

※ 病状により、予定が変更になる場合がございますので、ご了承ください。

☆ 検査にかかる費用について

使用する材料等により大きくお会計は変化いたしますので、目安として参考にしてください。

	総点数（おおよそ）	3割負担の場合	1割負担の場合
心臓カテーテル	2万 ～ 3万点	6万円 ～ 9万円	2万 ～ 3万点
PCI	6万 ～ 7万点	18万円 ～ 21 万円	6万 ～ 7万円
ステント使用（1本 に付）	3万点（1本）	9万円	3万点

※ 会計時には、上記金額のほか入院料・薬剤料・処置料・食費・二人室、
個室使用の場合は室料等がかかります。

